





Klickanleitung

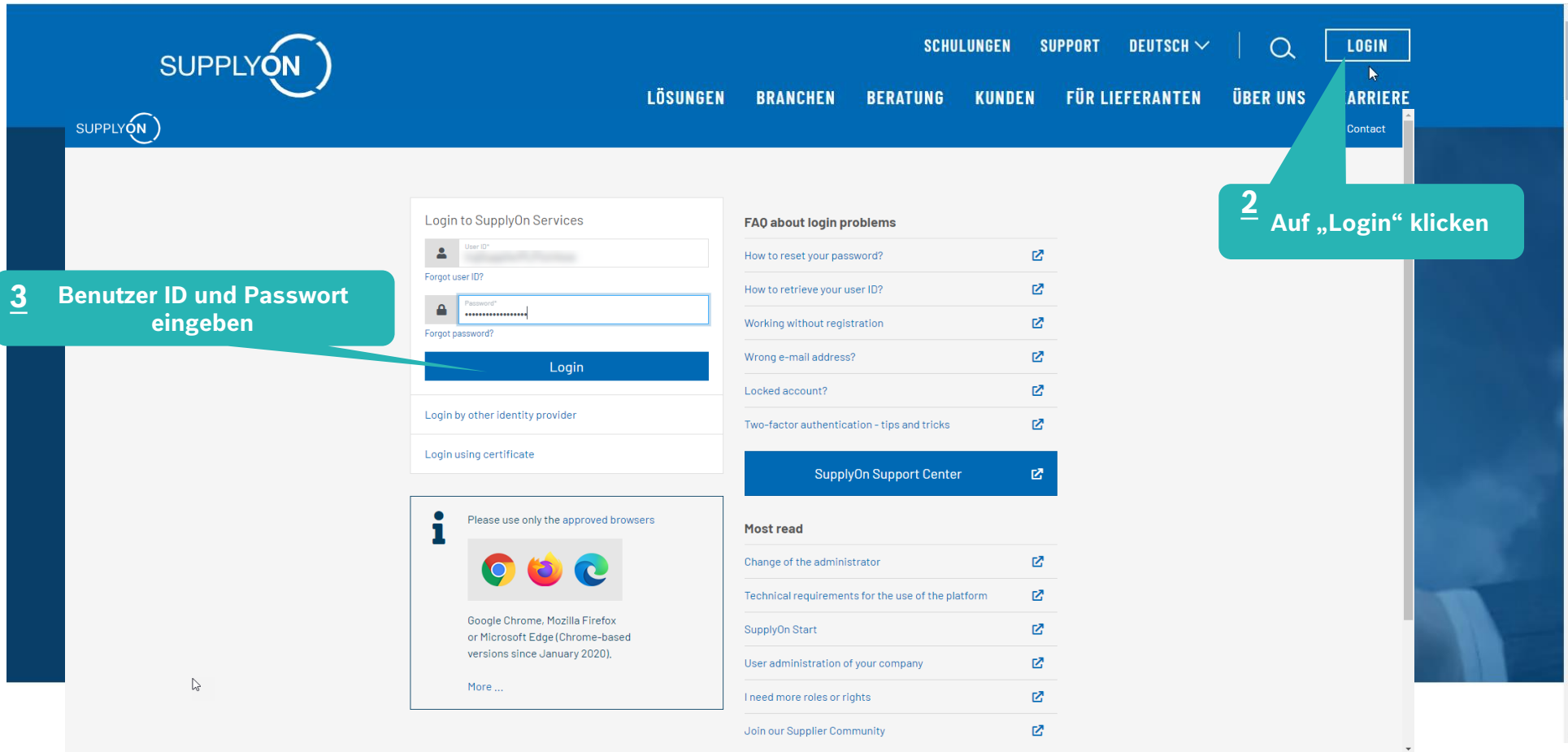
No_ASN_No_Material

Login

-  Hauptschritt
-  Optionaler/Bedingter Schritt
-  Weitere Details/Informationen






1 Geben Sie in Ihren Browser
www.supplyon.com ein



2 Auf „Login“ klicken


3 Benutzer ID und Passwort eingeben

Supply Chain Collaboration

-  Main Step
-  Optional/Conditional Step
-  Further details/information

SUPPLYON QAS/PrePRD **SupplyOn Services** ▾ **News** Administration ▾ More ▾ trg Supplier DE Himmelkron - DE Himmelkron trg Supplier [Log Out](#)

SupplyOn > Home Last refresh 0 minutes ago [Edit dashboard](#)


trg Supplier DE Himmelkron
trg Supplier DE Himmelkron

Home

Help for this page

Feedback

Business Directory →
Find and edit the master data of your company.
[Open](#)

Document Management →
Receive and review important documents from your customers.
[Open](#)




Flexible Survey →
Find and edit surveys from your customers.
[Open](#)

Sourcing →
0 Requests due within 7 days
0 Open requests
0 Published auctions activated within 7 days

Supply Chain Collabo... → **4** Click on the arrow to open the module „Supply Chain Collaboration“
Access the demand and delivery processes including E-Invoicing.
[Open](#)

Tips & tricks
• Click on the SupplyOn logo to return to this home page.
• Under the entry "More" you will find supplementary and helpful sections.

FPA anlegen

-  Hauptschritt
-  Optionaler/Bedingter Schritt
-  Weitere Details/Informationen



SupplyOn-Services ▾

News

Verwaltung ▾

Mehr ▾

trg Supplier DE Himmelkron - DE Himmelkron trg Supplier Abmelden

SupplyOn > Supply Chain Collaboration > Dashboard

Letzter Refresh vor 0 min

Warnungen

Dashboard bearbeiten

Supply Chain Collaboration

Dashboard

- Bedarf ▾
- Planung ▾
- Lieferung ▾
- Überwachung ▾
- Rechnungen ▾

Data Reconciler

Einstellungen & Stammdaten

Hilfe & Support

Feedback



Bestätigungen bearbeiten

Bestätigungen bearbeiten

Transportavis (FPA)
Übersicht

JIT Feinabrufe

0

Aktuelle neue JIT Feinabrufe

Warnungen

1

Gesamtzahl neuer Warnungen

Warnungstyp

Bestandswarnungen 0

Transportavis/Lieferavis-Warnungen 0

Materialstatuswarnungen 0

Bedarfwarnungen 1

invoicing

0

Abrechenbare Positionen (Gesamt)

Status der abrechenbaren Positionen

Fällige abrechenbare Positionen 0

Transportavis

0

Transportavis fällig

0

Offene Transportavis

Offene Lieferungen

Überfällig 0

Fällig heute 0

Fällig in den nächsten 7 Tagen 0

Transportavis anlegen

Lieferavis

0

Lieferavis fällig

0

Offene Lieferavis

VMI (IPF)

0

Beizugter Bestand

0

Aktueller Bestand

5
Klicken Sie auf "Transportavis anlegen"

Werk auswählen und FPA erstellen

- Main Step
- Optional/Conditional Step
- Further details/information



My SupplyOn > Supply Chain Collaboration > Fällige Lieferungen (gruppiert)

Kontakt | [Hilfe für diese Seite](#) | [Drucken](#)

Schnellsuche | **Erweiterte Suche**

Stellen Sie sicher, dass der Filter „Erweiterte Suche“ richtig eingestellt ist

Offene Bedarfe basierend auf dem Abholdatum ▾ Tage in der Zukunft (einsc) ▾ 30 Zeile hinzufügen | Zeile löschen

Suche Zurücksetzen

Meine Suchprofile
Default View ▾ Ansicht verwalten ▾

[Suche ausblenden](#)

Fällige Lieferungen (gruppiert)

Default View ▾ Ansicht verwalten ▾ Filter zurücksetzen

<input checked="" type="checkbox"/>	Organisationscode (Kunde)	Kunde	Standortcode (WE)	Standort Warenempfänger	Abladestelle (WE)	Währung	Transportavis notwendig	Transportavis vorhanden	Verfüg
<input checked="" type="checkbox"/>	BOSCH	trg Bosch Automotive Aftermarket	trgK250	trgAA-K250-Karlsruhe	trgK250	DEM	-	-	-




6
Werk/Kunde auswählen

7
"FPA erstellen"

Zurück **FPA erstellen** Zeige fällige Lieferungen Zeige Extrasendungen



Daten prüfen und FPA validieren

-  **Hauptschritt**
-  **Optionaler/Bedingter Schritt**
-  **Weitere Details/Informationen**



Transportavis Nr. Transportavis Datum Transportavis Status: Neu
Kunde: trg Bosch Automotive Aftermarket Empfangsort: trgK250 / R. Bosch GmbH, ADC-Karlsruhe Abladestelle (WE): trgK250

Dokumente verwalten **Transportavis abschließen** Transportreferenzen

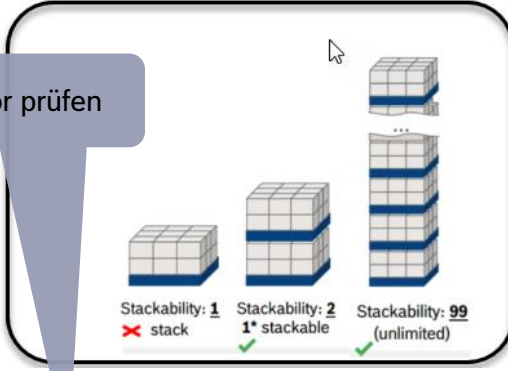
Generell




Verladestelle:
Verladeadresse:
Abholung Datum:
Zeit von: 08:00 bis: 17:00
Incoterms Code:
Incoterm Text:
Versandart:
Transportmittel:
Referenz Nr. zum Transportmittel:
Spediteur:
Hinweis (für den Spediteur):
TO Nummer:
Transportnummer:

9 Anzahl HUs, Gewicht und Abmessungen eingeben


Zustellung an: R. Bosch GmbH, ADC-Karlsruhe
Anlieferadresse: DE - 7 Breit4
Zustellung Datum: 20.03.23 Zeit: 08:00
Spediteur:
Kontakt Fahrer:
Hinweis (vom Spediteur):
Ladungsnummer:
Volumen (gesamte Ladung):
Gefahrgut:
Bruttogewicht (gesamte Ladung):
Nettogewicht (gesamte Ladung):

Stapelfaktor prüfen



Stackability: 1  stack
Stackability: 2  1* stackable
Stackability: 99  (unlimited)

Default View Ansicht verwalten Filler zurücksetzen

Zeile	Anzahl HU	Verpackungstyp HU	Gewicht HU Pos. (kg)	Länge HU (cm)	Breite HU (cm)	Höhe HU (cm)	Gefahrgut	Stapelfaktor	Volumen HU Pos. (m³)	Lieferscheinnummer...
1	8	Europalette	1 800	120	80	90		99	6,912	DN120423

HU Zeile hinzufügen HU Zeile(n) löschen Packmittel (Einzel-/Hilfsverpack.) editieren

1 Eintrag: [Alle Treffer selektieren](#) [Auswahl aufheben](#)




0 Daten „Validieren“

Einträge pro Seite

Lieferscheinnummer eingeben

Erste Vorherige Seite von 1 Nächste Letzte

Bedingter Schritt: Dokument(e) hochladen

-  **Hauptschritt**
-  **Optionaler/Bedingter Schritt**
-  **Weitere Details/Informationen**



SupplyOn-Services ▾

News

Verwaltung ▾

Mehr ▾

trg Supplier DE Himmelkron - DE Himmelkron trg Supplier Abmelden

My SupplyOn > Supply Chain Collaboration > Transportavis erstellen

Interaktive Touren


Kontakt |  Hilfe für diese Seite | Drucken

Transportavis Nr. **316686** Transportavis Datum **17.03.23** Transportavis Status: Offen
Kunde: trg Bosch Automotive Aftermarket Empfangsort: trgK250 / R. Bosch GmbH, ADC-Karlsruhe Abladestelle (WE): trgK250

Dokumente verwalten

Transportavis abschließen

Transportreferenzen

 Hochladen und Zuweisen


 Löschen

Dokumente hochladen und zuweisen

* Gekennzeichnete Felder sind Pflichtfelder. ✕

2 Klicken Sie „Hochladen und Zuweisen“

1. Dokumente hochladen

 Aus Gründen der Performance, bitte nur maximal 10 Dokumente gleichzeitig hochladen.

Drag&Drop oder Durchsuchen *

Maximale Dateigröße 10.5 MB, Erlaubte Dateiformate: PDF, XLS, XLSX, JPG, JPEG

3 Klicken Sie „Durchsuchen“

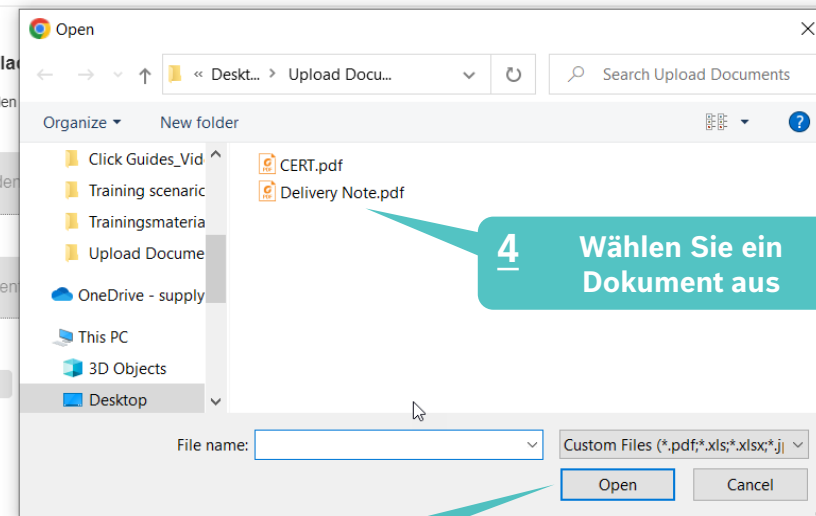
2. Hochgeladene Dokumente

 Bitte wählen Sie ein Dokument aus

Hochgeladene Dokumente

Dokumente

Zuweisen






4 Wählen Sie ein Dokument aus

5 Klicken Sie „Open“ oder „Öffnen“

Schließen Entwurf speichern Validieren

Abbrechen Bestätigen

Bedingter Schritt: Dokument(e) zuweisen

-  **Hauptschritt**
-  **Optionaler/Bedingter Schritt**
-  **Weitere Details/Informationen**

My SupplyOn > Supply Chain Collaboration > Transportavis erstellen


Interaktive Touren

Kontakt |  Hilfe für dies

Dokumente hochladen und zuweisen

* Gekennzeichnete Felder sind Pflichtfelder. ✕

1. Dokumente hochladen


 Aus Gründen der Performance, bitte nur maximal 10 Dokumente gleichzeitig hochladen.

Drag&Drop oder [Durchsuchen](#) *

Maximale Dateigröße 10.5 MB, Erlaubte Dateiformate: PDF, XLS, XLSX, JPG, JPEG

SON0023216256.pdf (421 kB) Zugewiesen ✕

2. Hochgeladene Dokumente zuweisen

 Bitte wählen Sie jeweils ein Dokument aus und weisen es dem Dokumenten Typen zu.

Hochgeladene Dokumente *
SON0023216256.pdf ▾




Dokumententyp *
DN1, Delivery note 1 ▾

6 Dokument zuweisen

7 Wählen Sie ein Dokumenttyp aus

8 "Bestätigen"

Transport label ausdrucken und FPA senden

-  Hauptschritt
-  Optionaler/Bedingter Schritt
-  Weitere Details/Informationen

My SupplyOn > Supply Chain Collaboration > Transportavis erstellen

[Interaktive Touren](#) [Kontakt](#) [Hilfe für diese Seite](#) [Drucken](#)

Transportavis Nr. **316686** Transportavis Datum **17.03.23** Avisstatus: **Neu**
Kunde: **trg Bosch Automotive Aftermarket** Empfangsort: **trgK250 / R. Bosch GmbH, ADC-Karlsruhe** Abladestelle (WE): **trgK250**

[Dokumente verwalten](#) **Transportavis abschließen** [Transportreferenzen](#)

Generell

Verladestelle:	trg Supplier DE Himmelkron	Zustellung an:	R. Bosch GmbH, ADC-Karlsr
Verladeadresse:	DE - 95502 Himmelkron - Training street 1	Anlieferadresse:	DE - 76227 Karlsruhe - Auf der Breit4
Abholung Datum:	20.03.23	Zustellung Datum:	21.03.23
Zeit von:	08:00	Zeit bis:	17:00
Incoterms Code:	FCA - Frei Frachtführer	Spediteur:	
Incoterm Text:	Incoterms Text	Kontakt Fahrer:	
Versandart:	LKW	Hinweis (vom Spediteur):	
Transportmittel:		Ladungsnummer:	
Referenz Nr. zum Transportmittel:		Volumen (gesamte Ladung):	6,912 m³
Spediteur:	[Eingabe Spediteursadresse]	Ladelänge (gesamte Ladung):	Lademeter
Hinweis (für den Spediteur):		Gefahrgut:	Nein
TO Nummer:	SON0000406754	Bruttogewicht (gesamte Ladung):	1800 kg
Equipmentart:		Nettogewicht (gesamte Ladung):	kg
Equipmentnummer:			
Transportnummer:			

Drucken Sie die Etiketten aus und „senden“ Sie das FPA

Video View Ansicht verwalten

Zeile...	Anzahl HU	Verpackungstyp HU	Gewicht HU Pos.(kg)	Länge HU(cm)	Breite HU...	Höhe HU(cm)	Gefahrgut	Stapelfaktor	Lieferscheinnummer HU	Volumen HU Pos....	Ladelänge HU Pos.(Lademeter)
1	8	Europalette	1 800	120	80	90		99		6,912	

[HU Zeile hinzufügen](#) [HU Zeile\(n\) löschen](#) [Packmittel \(Einzel-/Hilfsverpack.\) editieren](#)

1 Eintrag: [Alle Treffer selektieren](#) [Auswahl aufheben](#) Erste Vorherige Seite **1**

[Schließen](#) [Entwurf speichern](#) [Validieren](#)

Die gedruckten Etiketten konnten auf die entsprechenden Handling-Units

- Alle auswählen
- Transport Label
- Verpackungslabel
- Speditionsauftrag
- Shipping Order 2
- Lieferschein
- Sendungsliste
- Transportbegleitschein
- Transport Data Sheet 2
- Delivery Slip Supplier
- Kanbankarte
- [Auswahl drucken](#)
- [Drucken](#) [Senden](#)



CHECKLIST

FPA (Transportavis)






Die FPA ist erfolgreich versendet, ein Transportauftrag (TO) wird automatisch im Transport Management System generiert und damit ist die Abholung geplant

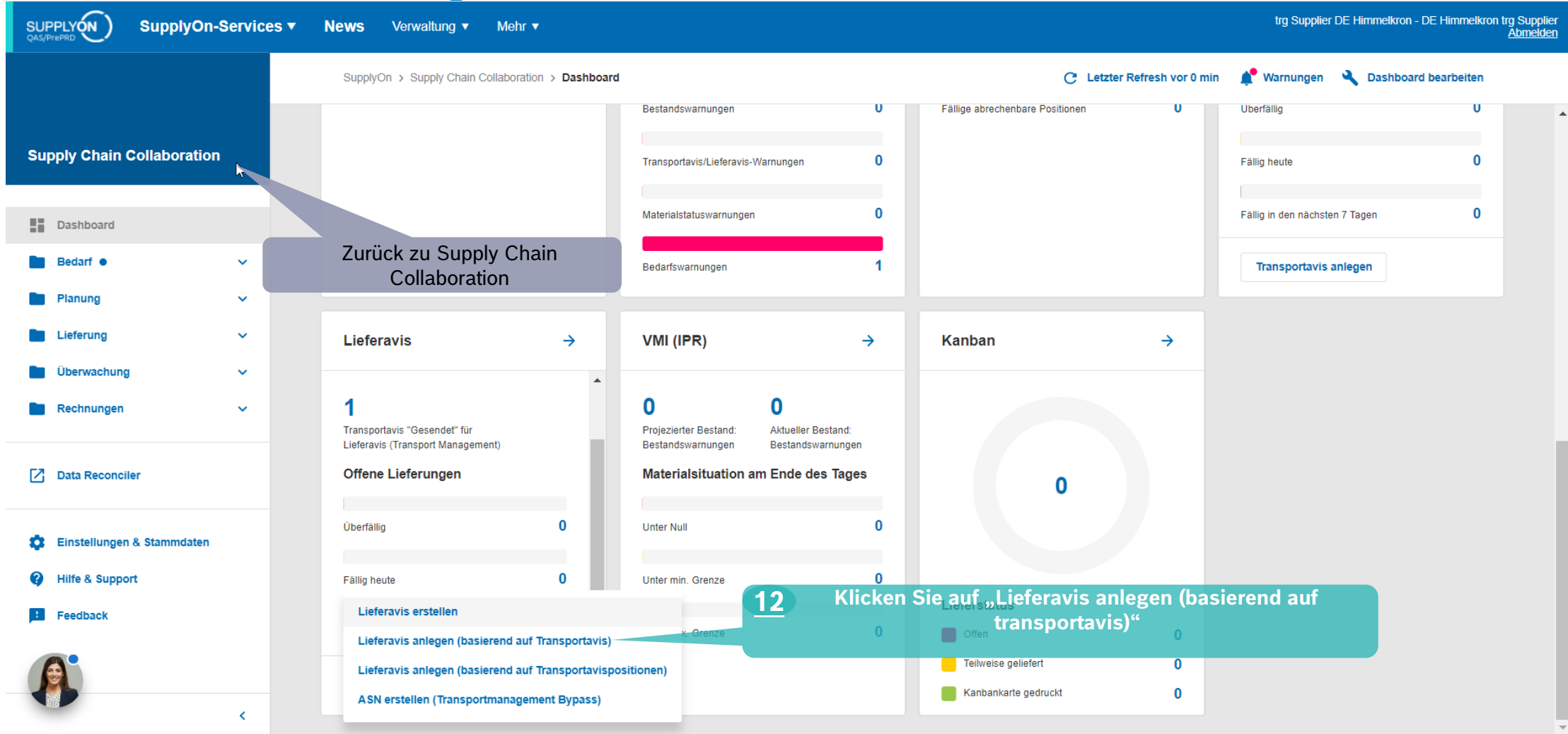
FPA Update (Bedingter Schritt)



Falls die FPA-Daten sich geändert haben (Gewicht, Volumen ...), loggen Sie bitte in SupplyOn erneut ein, und aktualisieren Sie die FPA, wie in den folgenden Folien gezeigt

ASN erstellen (Bedingter Schritt)

-  Hauptschritt
-  Optionaler/Bedingter Schritt
-  Weitere Details/Informationen



The screenshot shows the SupplyOn dashboard with the 'Supply Chain Collaboration' section highlighted. A callout box points to the 'Lieferavis' card, which displays '1' transportavis and 'Offene Lieferungen' with a bar chart. A second callout box points to the 'Lieferavis anlegen (basierend auf Transportavis)' option in the dropdown menu.

Zurück zu Supply Chain Collaboration

12 Klicken Sie auf „Lieferavis anlegen (basierend auf transportavis)“




Category	Count
Bestandswarnungen	0
Transportavis/Lieferavis-Warnungen	0
Materialstatuswarnungen	0
Bedarfwarnungen	1
Fällige abrechenbare Positionen	0
Überfällig	0
Fällig heute	0
Fällig in den nächsten 7 Tagen	0

Category	Count
Transportavis "Gesendet" für Lieferavis (Transport Management)	1
Offene Lieferungen	0
Überfällig	0
Fällig heute	0

Category	Count
Projizierter Bestand: Bestandswarnungen	0
Aktueller Bestand: Bestandswarnungen	0
Materialsituation am Ende des Tages	0
Unter Null	0
Unter min. Grenze	0

Category	Count
Offen	0
Teilweise geliefert	0
Kanbankarte gedruckt	0

FPA auswählen und ASN erstellen (Bedingter Schritt)

-  **Hauptschritt**
-  **Optionaler/Bedingter Schritt**
-  **Weitere Details/Informationen**



SupplyOn-Services ▾

News

Verwaltung ▾

Mehr ▾

trg Supplier DE Himmelkron - DE Himmelkron trg Supplier Abmelden

My SupplyOn > Supply Chain Collaboration > FPA-Übersicht

Kontakt |  Hilfe für diese Seite | Drucken

Schnellsuche | Erweiterte Suche

Suche: Transportavis Status Gesendet Zeile löschen
TM Status Erfolgreich Zeile hinzufügen | Zeile löschen
Suche Zurücksetzen

Meine Suchprofile Ansicht verwalten ▾

Transportavis | FPA Position(s)

Default View Ansicht verwalten ▾ Filter zurücksetzen

<input checked="" type="checkbox"/>	Kunde	Kundenstandort	Standort War...	Abladestelle (WE)	Lieferanschrift	Geplantes Anku...	Verladestelle	Materi...	Transp...	Bedarfstyp	Transpor...	TM Status	Lieferavis Status	Lieferavis Datum	Spediteur	Aktualisierungsdatum...	Ar
<input checked="" type="checkbox"/>	trg Bosch Auto...	trgAA-K250-Karl...	trgAA-K250-...	trgK250	R. Bosch GmbH, ...	21.03.23 08:00-...	trg Supplier DE Hi...	✖	316686		Gesendet	Erfolgreich				17.03.23 09:33	

13 Wählen Sie eine FPA aus, für den Sie einen Lieferavis erstellen

14 Klicken Sie „Lieferavis erstellen“

Zurück Lieferavis erstellen

1 Treffer von 7 Einträgen: | Einträge pro Seite 50 | Seite 1 von 1

ASN validieren und senden

- Hauptschritt
- Optionaler/Bedingter Schritt
- Weitere Details/Informationen



Lieferavis Nr.	316686	Lieferavis Datum	17.03.23	Transportavis Status:	Neu
Transportavis Nr.:	316686	FPA ID:	316686	Abladestelle (WE):	trgK250
Kunde:	trg Bosch Automotive Aftermarket	Empfangsort:	trgK250 / R. Bosch GmbH, ADC-Karlsruhe		

Dokumente verwalten **Lieferavis abschließen** Transportreferenzen

Generell

Verladestelle:	trg Supplier DE Himmelkron	Zustellung an:	R. Bosch GmbH, ADC-Karlsruhe
Verladeadresse:	DE - 95502 Himmelkron - Training street 1	Anlieferadresse:	DE - 76227 Karlsruhe - Auf der Breit4
Incoterms Code:	FCA - Frei Frachtführer	Geplantes Ankunftsdatum/-zeit:	21.03.23 08:00
Incoterm Text:	Incoterms Text	Spediteur:	
Versandart:	LKW	Kontakt Fahrer:	
Transportmittel:		Hinweis (vom Spediteur):	
Referenz Nr. zum Transportmittel:		Ladungsnummer:	
Spediteur:		Volumen (gesamte Ladung):	5,184 m³
Hinweis (für den Spediteur):		Gefahrgut:	Nein
TO Nummer:	SDN0000816686	Bruttogewicht (gesamte Ladung):	1800 kg
Frachtbriefnummer:		Nettogewicht (gesamte Ladung):	
Transportnummer:			

6 Daten anpassen

18 Lieferavis „Senden“ und hiermit ist der FPA-Prozess abgeschlossen

Default View Ansicht verwalten

Filter zurücksetzen

Zeile	Anzahl HU	Verpackungstyp ...	Gewicht HU Po...	Länge HU(cm)	Breite HU(cm)	Höhe HU(cm)	Gefahrgut	Stapelfaktor	Volumen HU ...	Lieferscheinnummer...
1	8	Europalette	1 800	120	80	90		99	6.912	DN120423

HU Zeile hinzufügen HU Zeile(n) löschen Packmittel (Einzel-/Hilfsverpack.) edit

7 „Validieren“

1 Eintrag: Alle Treffer selektieren Auswahl aufheben

Einträge pro Seite 20

Erste Vorherige Seite 1 von 1 Nächste Letzte

Schließen Entwurf speichern Validieren

Drucken Senden



Danke