





Klickanleitung

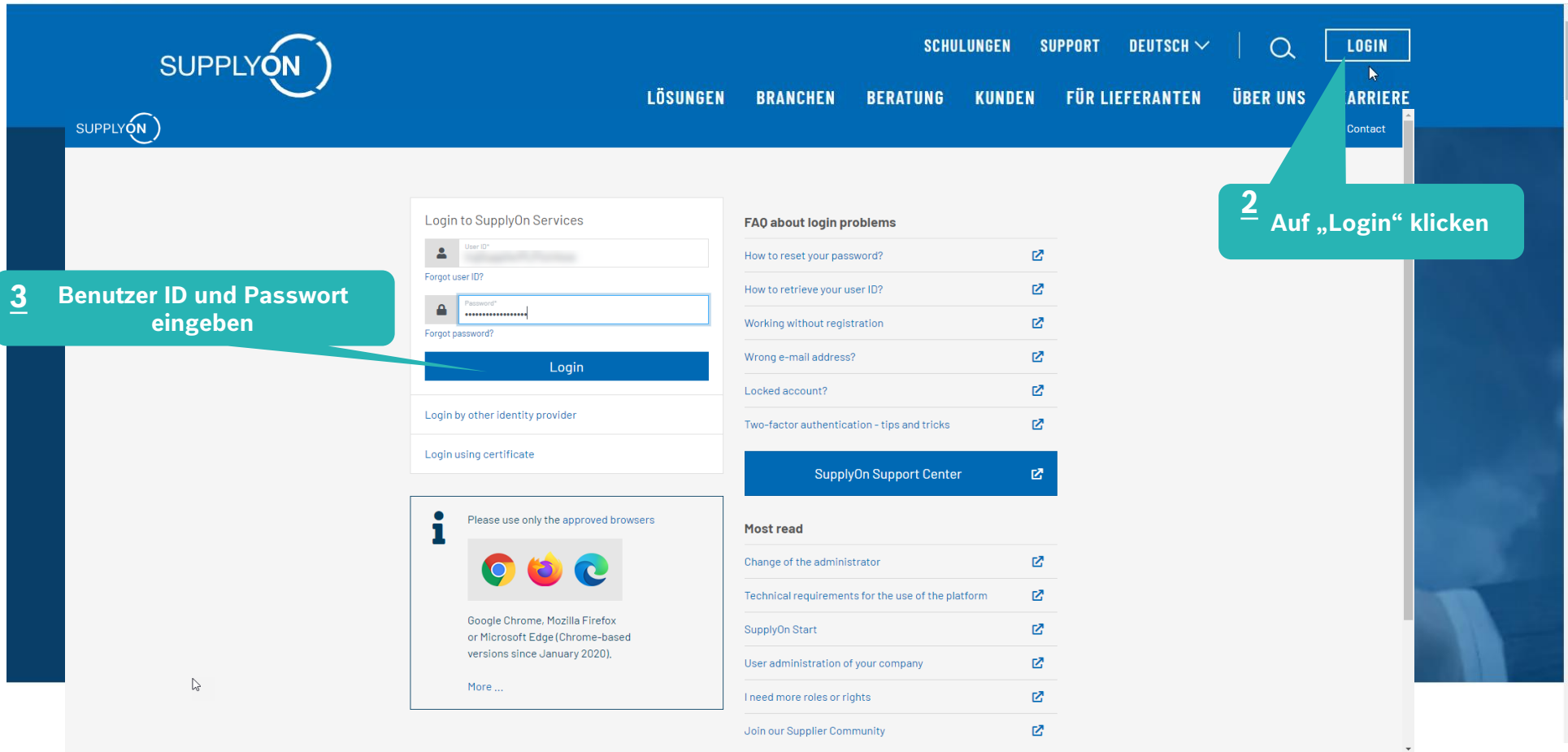
WEB_FPA_nonMaterial_ASN_Material

Login

-  Hauptschritt
-  Optionaler/Bedingter Schritt
-  Weitere Details/Informationen






1 Geben Sie in Ihren Browser
www.supplyon.com ein



2 Auf „Login“ klicken

3 Benutzer ID und Passwort eingeben

Supply Chain Collaboration

-  Main Step
-  Optional/Conditional Step
-  Further details/information



SupplyOn-Services ▾

News


Verwaltung ▾

Mehr ▾

trg Supplier PL Gotyn - PL Gotyn trg Supplier
[Abmelden](#)

SupplyOn > Home

 Letzter Refresh vor 2 min

 Dashboard bearbeiten

Business Directory →



Finden und bearbeiten Sie hier die Stammdaten Ihres Unternehmens.

Öffnen

Document Management →



Empfangen und prüfen Sie wichtige Dokumente Ihrer Kunden.

Öffnen

Flexible Survey →




Finden und bearbeiten Sie hier Befragungen von Ihren Kunden.

Öffnen

1

Tipps & Tricks

- Klicken Sie auf das SupplyOn-Logo, um zurück auf diese Startseite zu gelangen.
- Unter dem Eintrag "Mehr" finden Sie ergänzende und hilfreiche Bereiche.

 Home

 Hilfe & Support

 Feedback

Sourcing →

0

Anfragen endend innerhalb von 7 Tagen

0

Offene Anfragen

0

Veröffentlichte Auktionen mit Aktivierung innerhalb von 7 Tagen

Supply Chain Collabo... →






Kontrollieren Sie Ihre elektronischen Prozesse von der Bestellung bis zur Zahlung.

Öffnen

4 Klicken Sie auf „Öffnen“ oder auf den Pfeil um “Supply Chain Collaboration” zu öffnen

FPA anlegen

-  Hauptschritt
-  Optionaler/Bedingter Schritt
-  Weitere Details/Informationen



SupplyOn-Services ▾

News

Verwaltung ▾

Mehr ▾

trg Supplier PL Gotyn - PL Gotyn trg Supplier Abmelden

Supply Chain Collaboration

Dashboard

- Bedarf ▾
- Planung ▾
- Lieferung ▾
- Überwachung ▾
- Rechnungen ▾

Data Reconciler

Einstellungen & Stammdaten

Hilfe & Support

Feedback



SupplyOn > Supply Chain Collaboration > Dashboard

Transportavis (FPA) Übersicht

Refresh vor 0 min

Warnungen

Dashboard bearbeiten

JIT Feinabrufe

0

Aktuelle neue JIT Feinabrufe

Warnungen

106

Gesamtzahl neuer Warnungen

Warnungstyp

Bestandswarnungen 0

Transportavis/Lieferavis-Warnungen 0

Materialstatuswarnungen 0

Bedarfswarnungen 106

eInvoicing

0

Abrechenbare Positionen (Gesamt)

Status der abrechenbaren Positionen

Fällige abrechenbare Positionen 0

Transportavis

0

Transportavis fällig

0

Offene Transportavis

Offene Lieferungen

Überfällig 0

Fällig heute 0

Fällig in den nächsten 7 Tagen 0

Transportavis anlegen

Lieferavis

0

Lieferavis fällig

0

Offene Lieferavis

0

Transportavis "Gesendet" für
1 Lieferavis (Transport Management)

VMI (IP)

0

Projizierter Bestand:
Bestandswarnungen




0

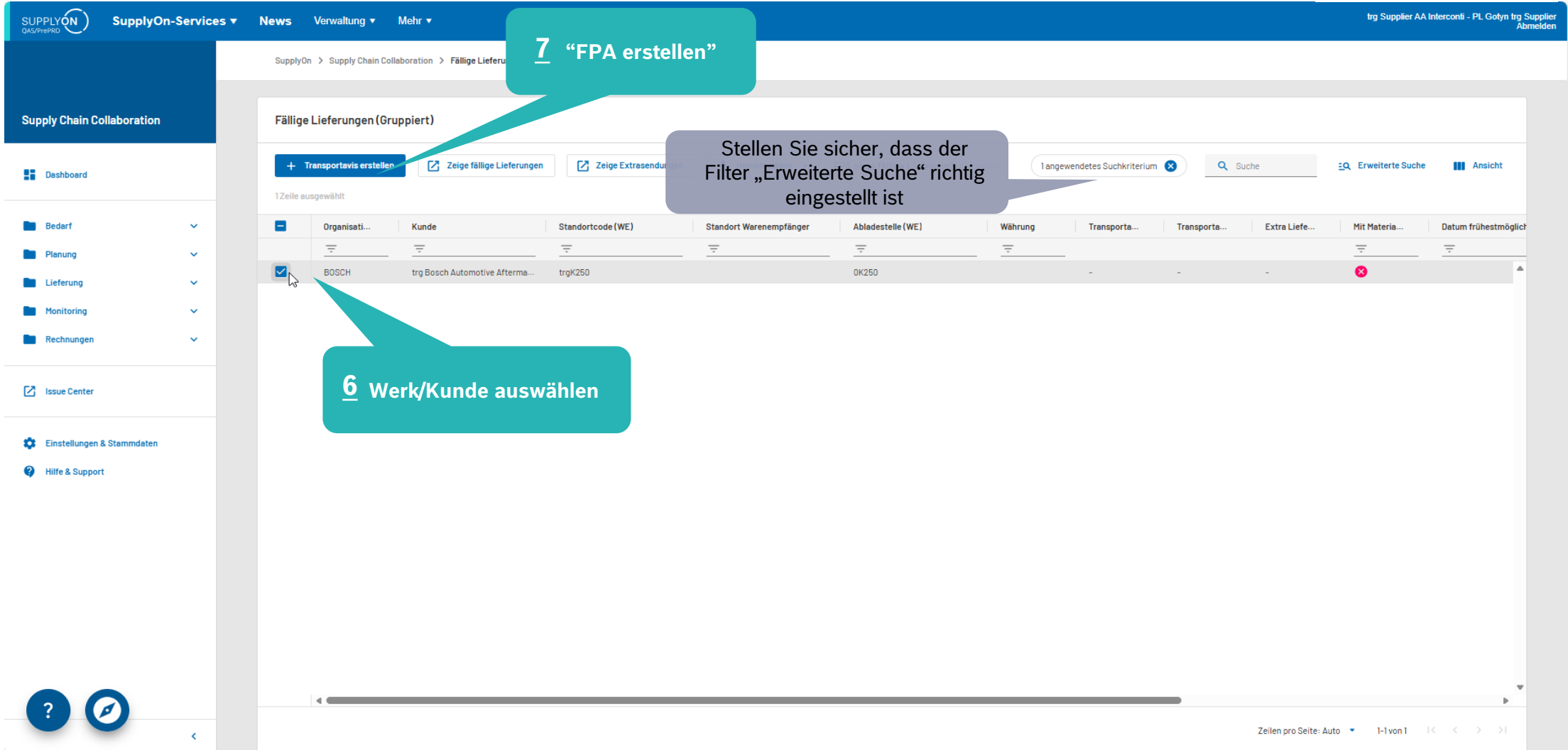
Aktueller Bestand:
Bestandswarnungen

Materialsituation am Ende des Tages

5 Klicken Sie auf "Transportavis anlegen"

Werk auswählen und FPA erstellen

-  Main Step
-  Optional/Conditional Step
-  Further details/information



The screenshot shows the SUPPLYON web interface. The top navigation bar includes 'SupplyOn-Services', 'News', 'Verwaltung', and 'Mehr'. The main content area is titled 'Fällige Lieferungen (Gruppirt)'. A table lists delivery items with columns for 'Organisati...', 'Kunde', 'Standortcode (WE)', 'Standort Warenempfänger', 'Abladestelle (WE)', 'Währung', 'Transporta...', 'Transporte...', 'Extra Liefe...', 'Mit Materia...', and 'Datum frühestmöglich'. A callout box labeled '7 "FPA erstellen"' points to the 'Transportavis erstellen' button. Another callout box labeled '6 Werk/Kunde auswählen' points to a checkbox in the first row of the table. A third callout box labeled 'Stellen Sie sicher, dass der Filter „Erweiterte Suche“ richtig eingestellt ist' points to the search filter options.

SupplyOn > Supply Chain Collaboration > Fällige Lieferungen

7 "FPA erstellen"

Stellen Sie sicher, dass der Filter „Erweiterte Suche“ richtig eingestellt ist

6 Werk/Kunde auswählen

Supply Chain Collaboration

Dashboard

Bedarf

Planung

Lieferung

Monitoring

Rechnungen

Issue Center

Einstellungen & Stammdaten

Hilfe & Support

1 angewendetes Suchkriterium

Suche

Erweiterte Suche

Ansicht




1 Zeile ausgewählt

	Organisati...	Kunde	Standortcode (WE)	Standort Warenempfänger	Abladestelle (WE)	Währung	Transporta...	Transporte...	Extra Liefe...	Mit Materia...	Datum frühestmöglich
<input checked="" type="checkbox"/>	BOSCH	trg Bosch Automotive Afterma...	trgK250		OK250		-	-	-	⊗	

Zeilen pro Seite: Auto

1-1 von 1

Daten prüfen und FPA validieren

-  **Hauptschritt**
-  **Optionaler/Bedingter Schritt**
-  **Weitere Details/Informationen**



Transportavis Nr.	317102	Transportavis Datum	26.03.23	Transportavis Status:	Neu
Kunde:	trg Bosch Automotive Aftermarket	Empfangsort:	trgK250 / R. Bosch GmbH, ADC-Karlsruhe	Abladestelle (WE):	OK250

Dokumente verwalten **Transportavis abschließen** Transportreferenzen

Generell

Verladestelle: **trg Supplier PL Gotyn**

Verladeadresse: PL - 63-800 Gotyn - Training street 1

Abholung Datum: **27.03.23**
Zeit von: 08:00 bis: 17:00

Incoterms Code: **FCA - Frei Frachtführer**

Incoterm Text: **Free Carrier**

Versandart: **LKW**

Transportmittel:

Referenz Nr. zum Transportmittel:

Spediteur: [Eingabe Spediteursadresse]

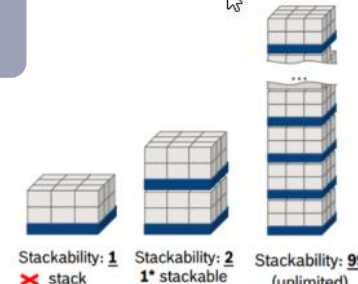
Hinweis (für den Spediteur):

TO Nummer: SON0000317102

Transportnummer:

Zustellung an: R. Bosch GmbH, ADC-Karlsruhe
Anlieferadresse: DE - 76227 Karlsruhe - Auf der

Stapelfaktor prüfen



8 Anzahl HUs, Gewicht und Abmessungen eingeben

Default View Ansicht verwalten

Filter zurücksetzen

Zeile...	Anzahl HU	Verpackungstyp HU	Gewicht HU Pos. (kg)	Länge HU(cm)	Breite HU(cm)	Höhe HU(cm)	Gefahrgut	Stapelfaktor	Volumen HU...	Sperrgut
1	10	Palette	1250	120	90	80		99	8,64	

HU Zeile hinzufügen HU Zeile(n) löschen Packmittel (Einzel-/Hilfsverpack.) editieren

1 Eintrag: **Alle Treffer selektieren** | **Auswahl aufheben**




Einträge pro Seite 20

Erste Vorherige Seite 1 von 1 Nächste Letzte

Schließen Entwurf speichern Validieren

Drucken Senden

Bedingter Schritt: Dokument(e) hochladen

-  **Hauptschritt**
-  **Optionaler/Bedingter Schritt**
-  **Weitere Details/Informationen**

1 Gehen Sie zur : „Dokumente verwalten“

My SupplyOn > Supply Channel > Transportavis erstellen

Daten wurden im Browser gespeichert

Transportavis Nr. 317102 Transportavis Datum 26.03.23 Transportavis Status: Neu

Kunde: trg Bosch Automotive Aftermarket Empfangsort: trgK250 / R. Bosch GmbH, ADC-Karlsruhe Abladestelle (WE): OK250

Dokumente verwalten Transporta

Hochladen und Zuweisen

1. Dokumente hochladen

Aus Gründen der Performance, bitte nur maximal 10 Dokumente gleichzeitig hochladen.

Drag&Drop oder Durchsuchen *

Maximale Dateigröße 10.5 MB, Erlaubte Dateiformate: PDF, XLS, XLSX, JPG, JPEG

2. Hochgeladene Dokumente

2. Hochgeladene Dokumente

Bitte wählen Sie ein Dokument aus

3. Klicken Sie auf „Durchsuchen“

4. Wählen Sie ein Dokument aus

5. Klicken Sie auf „Öffnen“

Schließen Entwurf speichern Validieren

Abbrechen Bestätigen




2 Klicken Sie auf „Hochladen und Zuweisen“

3 Klicken Sie auf „Durchsuchen“

4 Wählen Sie ein Dokument aus

5 Klicken Sie auf „Öffnen“

Bedingter Schritt: Dokument(e) zuweisen

-  **Hauptschritt**
-  **Optionaler/Bedingter Schritt**
-  **Weitere Details/Informationen**

My SupplyOn > Supply Chain Collaboration > Transportavis erstellen


Interaktive Touren

Kontakt |  Hilfe für dies

Dokumente hochladen und zuweisen

* Gekennzeichnete Felder sind Pflichtfelder. ✕

1. Dokumente hochladen


 Aus Gründen der Performance, bitte nur maximal 10 Dokumente gleichzeitig hochladen.

Drag&Drop oder [Durchsuchen](#) *

Maximale Dateigröße 10.5 MB, Erlaubte Dateiformate: PDF, XLS, XLSX, JPG, JPEG

SON0023216256.pdf (421 kB) Zugewiesen ✕

2. Hochgeladene Dokumente zuweisen

 Bitte wählen Sie jeweils ein Dokument aus und weisen es dem Dokumenten Typen zu.

Hochgeladene Dokumente *
SON0023216256.pdf




Dokumententyp *
DN1, Delivery note 1

6 Dokument zuweisen

7 Wählen Sie ein Dokumenttyp aus

8 "Bestätigen"

Transport Label ausdrucken und FPA senden

-  **Hauptschritt**
-  **Optionaler/Bedingter Schritt**
-  **Weitere Details/Informationen**



SupplyOn-Services ▾

News

Verwaltung ▾

Mehr ▾

trg Supplier AA Interconti - PL Gotyn trg Supplier Abmelden

My SupplyOn > Supply Chain Collaboration > Transportavis erstellen

Interaktive Touren

Kontakt |

Hilfe für diese Seite | Drucken

Transportavis Nr. **317102** Transportavis Datum **26.03.23** Avisstatus: **Neu**

Kunde: **trg Bosch Automotive Aftermarket** Empfangsort: **trgK250 / R. Bosch GmbH, ADC-Karlsruhe** Abladestelle (WE): **0K250**

Dokumente verwalten **Transportavis abschließen** Transportreferenzen

Generell

Verladestelle: **trg Supplier PL Gotyn** Zustellung an: **R. Bosch GmbH, ADC-Karlsruhe**

Verladeadresse: **PL - 63-800 GOTYN POLAND-POLSKA - Training street 1** Anlieferadresse: **DE - 76227 Karlsruhe - Auf der Breit 4**

Abholung Datum: **27.03.23** Zeit von: 08:00 bis: 17:00 Zustellung Datum: **29.03.23** Zeit von: 08:00 bis: 17:00

Incoterm Code: **FCA - Frei Frachtführer** Spediteur:

Incoterm Text: **Free Carrier** Kontakt Fahrer:

Versandart: **LKW** Hinweis (vom Spediteur):

Transportmittel: LKW Art und Name:

Referenz Nr. zum Transportmittel: Volumen (gesamte Ladung): **8,64 m³**

Spediteur: **[Eingabe Spediteursadresse]** Gef.: **Nein**

Hinweis (für den Spediteur): Bruttogewicht (gesamte Ladung): **1250 kg**

TO Nummer: **SON0000406810** Nettogewicht (gesamte Ladung): kg

Transportnummer:

Default View Ansicht verwalten

Zeile	HU Packm.Nr. (Kunde)	HU Packm.Beschr. (Kunde)	Anzahl HU	Verpackungsmittel	Nettogewicht	Bruttogewicht	Volumen	Sperrgut			
1			10	Palette	1250	120	90	80	99	8,64	

HU Zeile hinzufügen | HU Zeile(n) löschen | Packmittel (Einzel-/Hilfsverpack.) editieren

1 Eintrag: **Alle Treffer selektieren** | **Auswahl aufheben** | Einträge pro Seite **20** | **Seite 1**

Schließen **Entwurf speichern** **Validieren**

10 Drucken Sie die Etiketten aus und „senden“ Sie das FPA

Die gedruckten Etiketten konnten auf die entsprechenden Handling-Units

9 Daten „Validieren“

- Alle auswählen
- Transport Label
- Verpackungslabel
- Speditionsauftrag
- Shipping Order 2
- Lieferschein
- Sendungsliste
- Transportbegleitschein
- Transport Data Sheet 2
- Delivery Slip Supplier
- Kanbankarte
- Auswahl drucken

Drucken **Senden**



CHECKLIST

FPA (Transportavis)



Der FPA ist erfolgreich versendet, ein Transportauftrag (TO) wird automatisch im Transport Management System generiert und damit ist die Abholung geplant

ASN (Lieferavis)



ASN muss über SupplyOn gesendet werden, nachdem die Abholung physisch erfolgt ist. So ist die Abholung avisiert.

ASN erstellen

- Hauptschritt
- Optionaler/Bedingter Schritt
- Weitere Details/Informationen

SUPPLYON QAS/PrePRD SupplyOn-Services ▾ News Verwaltung ▾ Mehr ▾ trg Supplier PL Gotyn - PL Gotyn trg Supplier Abmelden

Supply Chain Collaboration

Dashboard

Bedarf ▾
Planung ▾
Lieferung ▾
Überwachung ▾
Rechnungen ▾

Data Reconciler

Einstellungen & Stammdaten

Hilfe & Support

Feedback

SupplyOn > Supply Chain Collaboration > Dashboard

Letzter Refresh vor 0 min 🔔 Warnungen 🔧 Dashboard bearbeiten

Bestandswarnungen 0

Transportavis/Lieferavis-Warnungen 0

Materialstatuswarnungen 0

Bedarfswarnungen 106

Fällige abrechenbare Positionen 0

Überfällig 0

Fällig heute 0

Fällig in den nächsten 7 Tagen 0

Transportavis anlegen

Lieferavis

1
Transportavis "Gesendet" für Lieferavis (Transport Management)

Offene Lieferungen

Überfällig 0

Fällig heute 0

VMI (IPR)

Projizierter Bestand: 0 Aktueller Bestand: 0
Bestandswarnungen Bestandswarnungen

Materialsituation am Ende des Tages

Unter Null 0

Unter min. Grenze 0

Kanban

0

Teilweise geliefert 0




Kanbankarte gedruckt 0

11 Klicken Sie auf „Lieferavis anlegen (basierend auf Transportavis)“

Zurück zu Supply Chain Collaboration

- Lieferavis erstellen
- Lieferavis anlegen (basierend auf Transportavis)
- Lieferavis anlegen (basierend auf Transportavispositionen)
- ASN erstellen (Transportmanagement Bypass)

FPA auswählen und ASN erstellen

-  **Hauptschritt**
-  **Optionaler/Bedingter Schritt**
-  **Weitere Details/Informationen**



SupplyOn-Services ▾

News

Verwaltung ▾

Mehr ▾

trg Supplier PL Gotyn - PL Gotyn trg Supplier Abmelden

My SupplyOn > Supply Chain Collaboration > FPA-Übersicht

Kontakt |  Hilfe für diese Seite | Drucken

Schnellsuche | Erweiterte Suche

Suche ausblenden

Transportavis Status ▾ ist ▾ Gesendet ▾ Zeile löschen

TM Status ▾ ist ▾ Erfolgreich ▾ Zeile hinzufügen | Zeile löschen

Suche Zurücksetzen

Meine Suchprofile

▾ Ansicht verwalten ▾

Transportavis FPA Position(s)

Default View ▾ Ansicht verwalten ▾

Filter zurücksetzen

<input checked="" type="checkbox"/>	Kunde	Kundenstandort	Standort War...	Abladestelle (WE)	Lieferanschrift	Geplantes Anku...	Verladestelle	Materi...	Transp...	Bedarfstyp	Transpor...	TM Status	Lieferavis Status	Lieferavis Datum	Spediteur	Aktualisierungsdatum...	Ar
<input checked="" type="checkbox"/>	trg Bosch Auto...	trgAA-K250-Karl...		0K250	R. Bosch GmbH, ...	29.03.23 08:00-...	trg Supplier PL Go...	✖	317102		Gesendet	Erfolgreich				27.03.23 00:36	

12 Wählen Sie eine FPA aus, für den Sie einen Lieferavis erstellen

13 Klicken Sie auf „Lieferavis erstellen“




Zurück Lieferavis erstellen

1 Treffer von 5 Einträgen:

Einträge pro Seite 50 ▾

Seite 1 von 1

Lieferung/Material auswählen

-  **Hauptschritt**
-  **Optionaler/Bedingter Schritt**
-  **Weitere Details/Informationen**

My SupplyOn > Supply Chain Collaboration > Lieferavis erstellen

Interaktive Touren Kontakt | Hilfe für diese Seite | Drucken


Neue Position wurde erfolgreich hinzugefügt

Die Lieferschein Positionen wurden neu berechnet

Lieferavis Nr.: 317102 Lieferavis Datum: 27.03.23 Transportavis Status: Offen
Transportavis Nr.: 317102 FPA ID: 317102
Kunde: trg Bosch Auto Empfangsort: trgK250 / R. Bosch GmbH, 00000 Meisruhe Abladestelle (WE): 0K250

Lieferavis Positionen auswählen | **Verpackungsdaten eingeben** | **Dokumente verwalten** | **Lieferavis abschließen** | **Transportreferenzen**

Default View | Ansicht verwalten | Filter zurücksetzen

Zeile...	Lieferscheinnr.	Lieferscheinpos.	Material (Kunde)	Fälligkeit Lieferavi...	Vorgeschl...	Lieferme...	ME	Warn...	Verpa...	Packm. D...	Verpackungsvorschrift	Chargennummer	Ände...	Bestellnr.	Bestellpos.
✓ 1	23032023	010	09864B7028G7C	24.11.22 00:00	684	684	EA			Details	VDA RL KLT4170 400...			65159001/...	-

15 Lieferscheinnummer eingeben

14 Materialien /fällige Lieferungen hinzufügen

16 Klicken Sie auf „Verpackung berechnen“, um die Verpackung zu erstellen

Verpackungsprofil

Der Verpackungsdatenstatus ist rot, dieser wird grün, sobald die Verpackungsdaten eingegeben wurden

Wenn kein Verpackungsprofil vorhanden ist, wäre die automatische Verpackungsberechnung (Schritt 16) nicht möglich, in diesem Fall können Sie die Verpackungsmaterialdaten manuell eingeben, indem Sie auf „Details“ klicken

Neue Zelle hinzufügen - | Zelle kopieren | Zelle löschen | **Verpackung berechnen** | Einstufig Verpacken

Extra Sendung
Fällige Lief. mit Status "Transportavis vorhanden"
Fällige Lief. mit Status "Transportavis notwendig"
Liste aller fälligen Lieferungen

Einträge pro Seite 20 | Erste | Vorherige | Seite 1 von 1 | Nächste | Letzte | Drucken - | Senden

Verpackungsmaterial Manuell eingeben (Bedingter Schritt)

- Hauptschritt
- Optionaler/Bedingter Schritt
- Weitere Details/Informationen



My SupplyOn > Supply Chain Collaboration > Lieferavis erstellen

Interaktive Touren Kontakt | Hilfe für diese Seite | Drucken

Erfolgreich gespeichert Kein vorhandenes Verpackungsprofil: **Packm. Details** **Verpackungsvorschrift**
Details <manual data entry>

Lieferavis Nr.: 317102 Lieferavis Datum: 27.03.23 Transportavis Status: Offen
Transportavis Nr.: 317102 FPA ID: 317102
Kunde: trg Bosch Automotive Aftermarket Empfangsort: trgK250 / R. Bosch GmbH, ADC-Karlsruhe Abladestelle (WE): 0K250

Lieferavis Positionen auswählen Zusatzinformationen erfassen Verpackungsdaten eingeben Dokumente verwalten Lieferavis abschließen Transportreferenzen

17 Geben Sie das Verpackungsmaterial ein

18 Geben Sie die Menge des Verpackungsmaterials ein. Die Menge pro Verpackung wird automatisch berechnet

Die Packstücknr. kann entweder automatisch generiert (Schritt 19) oder manuell eingegeben werden

Hacken setzen bei Einstufiger Verpackung

Packmittel Details (Einzel- und Hilfsverpackungen)
Material (Kunde): 0986457028G7C Lieferscheinnr.: 23032023 Lieferscheinpos.: 010
Liefermenge: 684 Verpackte Menge: 684 Vollständig verpackt ✓

Default View Ansicht verwalten

Packm.Nr. (Kunde)	Packm.Beschr. (Kunde)	Anz. Packm.	Menge pro Einzelverpackung	Einstuf. Verpack.	Zusätzliche Mater...	Kleinste Verpack...	Labelkennung	Packstücknr. von	Packm.Nr. (Lieferant)
60001422212	Carton	12	57	<input checked="" type="checkbox"/>		<input type="checkbox"/>	S	3000197	




60001012222 Euro-pallet
6000113666 Colli
60001137777 Pallet
60001422212 Carton

19 Packstücknr. generieren

Speichern und schließen Neue Zeile hinzufügen Zeile kopieren Zeile löschen Packstücknr. generieren

20 „Speichern und schließen“

Optionaler Schritt: Zusatzinformationen eingeben

-  Hauptschritt
-  Optionaler/Bedingter Schritt
-  Weitere Details/Informationen



SupplyOn-Services ▾

News


Verwaltung ▾


Mehr ▾

trg Supplier PL Gotyn - PL Gotyn trg Supplier Abmelden

My SupplyOn > Supply Chain Collaboration > Lieferavis erstellen

Interaktive Touren

Kontakt |  Hilfe für diese Seite | Drucken

 Daten wurden erfolgreich gespeichert

Lieferavis Nr.	317102	Lieferavis Datum	27.03.23	Transportavis Status:	Offen
Transportavis Nr.:	317102	FPA ID:	317102		
Kunde:	trg Bosch Automotive Aftermarket	Empfangsort:	trgK250 / R. Bosch GmbH, ADC-Karlsruhe	Abladestelle (WE):	0K250

Lieferavis Positionen auswählen

Zusatzinformationen erfassen

Verpackungsdaten eingeben

Dokumente verwalten

Lieferavis abschließen

Transportreferenzen

Default View

Ansicht verwalten ▾

Filter zurücksetzen

Zeile...	Material (Kunde)	Material (Liefer...)	Lieferm...	ME	UN Gefahrcode	Sicherh...	CE Konformität	Zollgut	Ursprungsland	Software-Revision	Hardware-Revision	Materialnummer (...)	Hersteller DUNS-...	Hinweis	Anwendung
1	09864B7028G7C	OE674/6		684 EA		N		<input type="checkbox"/>							Serie allger

Gehen Sie zu „Zusätzliche Daten eingeben“, um bei Bedarf weitere Informationen zum Material hinzuzufügen. In diesem Fall gibt das Bosch-Werk an, welche Felder mit Informationen ausgefüllt werden müssen.

1 Eintrag:

Einträge pro Seite 20 ▾

Erste Vorherige | Seite 1 von 1 | Nächste Letzte

Schließen

Entwurf speichern

Validieren

Drucken ▾

Senden

Verpackungsmaterial Manuell eingeben (Optionaler Schritt)

- Main Step
- Optional/Conditional Step
- Further details/information



My SupplyOn > SupplyOn

Erstellen Sie die Außenverpackung und ordnen Sie die Einzelverpackungen zu. Dieser Schritt ist nur erforderlich, wenn die verwendete Materialreferenz **kein** Verpackungsprofil hat.

21 HU hinzufügen

23 Gehen Sie zur Registerkarte „Lieferavis abschließen“

Lieferavis Nr.: 317102 **Lieferavis Datum:** 27.03.23 **Transportavis Status:** Offen

Transportavis Nr.: 317102 **FPA ID:** 317102

Kunde: trg Bosch Automotive Aftermarket **Empfangsort:** trgK250 / R. Bosch GmbH, ADC-Karlsruhe **Abladestelle (WE):** 0K250

Lieferavis Positionen auswählen **Zusatzinformationen erfassen** **Verpackungsdaten eingeben** **Dokumente verwalten** **Lieferavis abschließen** **Transportreferenzen**

Handling Units

Default View Ansicht verwalten

HU Packm.Nr. (Kunde)	Bruttogew...	Länge HU(...)	Breite ...	Höhe HU(...)	Packstücknr. HU
Palette	1 250	120	80	90	3000209

1 Eintrag: Einträge pro Seite 20 Seite 1 von 1

Zugewiesene Packmittel/ Single Packs (Einzel- und Hilfsverpackungen) für ausgewählte HU Zeile 3000209

Default View Ansicht verwalten

Packm. Details	Einstuf. Verpack.	Lieferscheinnr.	Lieferschei...	Material (Kunde)	Materialbe...	Packm.Nr. (Kunde)
----------------	-------------------	-----------------	----------------	------------------	---------------	-------------------

Einzelverp. Funktionen

- << Zuweisen**
- Entfernen >>
- Aufteilen

Nicht zugewiesene Packmittel/ Single Packs (Einzel- und Hilfsverpackungen)

Default View Ansicht verwalten

Packm. Details	Packm.Nr. (Kunde)	Material (Kunde)	Lieferscheinnr.	Anz. Packm.	Menge p...	Packstücknr. ...
<input checked="" type="checkbox"/>	Karton	09864B7028G7C	23032023	12	57	30001




Einzelverp. Funktionen

- << Zuweisen**
- Entfernen >>
- Aufteilen

Sie können das Verpackungsmaterial bei Bedarf aufteilen

Schließen **Entwurf speichern** **Validieren** **Drucken** **Senden**

ASN validieren und senden

-  **Hauptschritt**
-  **Optionaler/Bedingter Schritt**
-  **Weitere Details/Informationen**

My SupplyOn > Supply Chain Collaboration > Lieferavis erstellen

Interaktive Touren Kontakt |  Hilfe für diese Seite | Drucken


 Daten wurden erfolgreich gespeichert

Lieferavis Nr.:	317102	Lieferavis Datum:	27.03.23	Transportavis Status:	Offen
Transportavis Nr.:	317102	FPA ID:	317102		
Kunde:	trg Bosch Automotive Aftermarket	Empfangsort:	trgK250 / R. Bosch GmbH, ADC-Karlsruhe	Abladestelle (WE):	OK250

Lieferavis Positionen auswählen	Zusatzinformationen erfassen	Verpackungsdaten eingeben	Dokumente verwalten	Lieferavis abschließen	Transportreferenzen
Incoterms Code:	FCA - Frei Frachtführer	Geplantes Ankunftsdatum/-zeit:	29.03.23 08:00	Spediteur:	
Incoterm Text:	Free Carrier	Kontakt Fahrer:		Hinweis (vom Spediteur):	
Versandart:	LKW	Ladungsnummer:	-1	Volumen (gesamte Ladung):	0,864 m³
Transportmittel:		Gefahrgut:	Nein	Bruttogewicht (gesamte Ladung):	1250 kg
Tracking ID:		Nettogewicht (gesamte Ladung):	0 kg		
Referenz Nr. zum Transportmittel:					
Spediteur:	[Eingabe Spediteursadresse]				
Hinweis (für den Spediteur):					
TO Nummer:	SON0000317102				
Frachtbriefnummer:					
Equipmentart:					
Equipmentnummer:					
Transportnummer:					

25 Drucken Sie die Etiketten aus und „senden“ Sie die ASN.

Default View Ansicht verwalten ▾

Zeile	HU Packm.Nr. (Kunde)	HU Packm.Beschr. (...)	Anzahl HU	Verpackungsty...	Gewicht HU P...	Länge HU...	Breite HU(cm)	Höhe HU(cm)	Gefahrgut	Stapelfaktor	Volumen H...
1	Palette		1	Palette	1 250	120	80	90		1	0,864

HU Zeile hinzufügen HU Zeile(n) löschen Packmittel (Einzel-/Hilfsverpack.) e...

1 Eintrag: [Alle Treffer selektieren](#) [Auswahl aufheben](#) [Frage pro Seite](#) 20 ▾

Erste Vorherige Seite 1 von 1 Nächste Letzte

[Schließen](#) [Entwurf speichern](#) [Validieren](#) [Drucken ▾](#) [Senden](#)

24 „Validieren“

ASN Übersicht

- Main Step
- Optional/Conditional Step
- Further details/information



1 Lieferavis wurde erfolgreich versendet

Der Lieferavis wurde versendet

Schnellsuche Erweiterte Suche

Suche ausblenden

[Zeile hinzufügen](#) | [Zeile löschen](#)

Meine Suchprofile

[Ansicht verwalten](#)

Lieferavis Lieferavis Position(en)

Default View

Filter zurücksetzen

<input type="checkbox"/>	Lieferavis Nr.	Lieferavis Status	Geplantes Ankunftsdatu...	Kunde	Kundenstandort	Standort Warenem...	Abladestelle (WE)	Transp...	Transportavis Status	Spediteur	Materialbezug ...	Angeforderte Dokumente	Anhänge	Größe d...
<input type="checkbox"/>	317102	Gesendet	29.03.23 08:00	trg Bosch Autom...	trgAA-K250-Karls...		0K250	317102	Lieferavis		✓			0
<input type="checkbox"/>	317096	Gesendet	29.03.23 08:00	trg Bosch Autom...	trgAA-K250-Karls...		0K250	317096	Lieferavis		✓			0
<input type="checkbox"/>	316853	Gesendet	27.03.23 08:00	trg Bosch Autom...	trgAA-K250-Karls...		0K250	316853	Lieferavis		✓			0
<input type="checkbox"/>	316562	Gesendet	20.03.23 08:00	trg Bosch Autom...	trgAA-K250-Karls...		0K250	316562	Lieferavis					0
<input type="checkbox"/>	316232	Gesendet	13.03.23 08:00	trg Bosch Autom...	trgAA-K250-Karls...		0K250	316232	Lieferavis					0

Die ASN wurde erfolgreich gesendet und hiermit ist der ASN-Prozess abgeschlossen

5 Treffer von 5 Einträgen: [Alle Treffer selektieren](#) | [Auswahl aufheben](#)

Einträge pro Seite

Erste [Vorherige](#) | Seite von 1 | [Nächste](#) Letzte



Danke